



Le Brabant wallon



Graydon Impact Dashboard

Analyses complémentaires

Groupe de travail 27+1 – 24 juin 2020

Informations générales

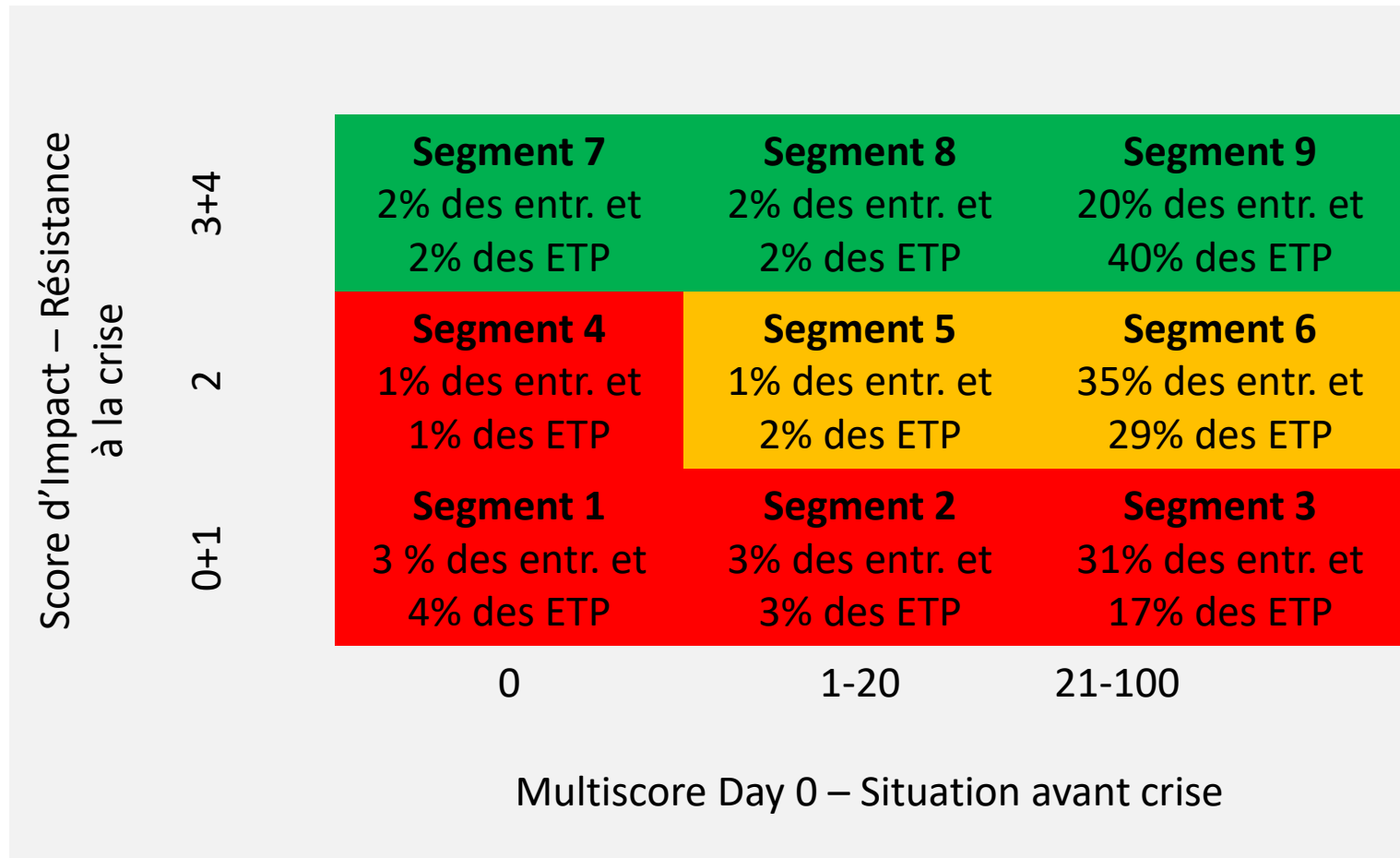
- Analyse de la situation **le 27 mai 2020** (soit 2,5 mois après le début de la crise)
 - **13 mars 2020** = Day 0
 - **Ajout des données d'ETP détaillées par entreprise** à la BDD extraite de l'outil
- **Population des entreprises analysées**
 - **54.661 entreprises ayant leur siège social en BW** sont reprises dans la BDD Graydon (après suppression des entreprises fantômes - sans activité depuis 2 ans - et des entreprises sans code NACE)
 - **76.823 ETP associés à ces 54.661 entreprises** (768 entreprises ne disposaient pas d'info sur le nombre d'ETP. Il a été estimé en considérant le milieu de classe des classes d'emploi définies par l'ONSS)
- Scénario d'**Impact minimum**
 - 2 scénarios considérés par Graydon selon une perte de revenu minimum ou maximum

3 indicateurs de santé économique

- **Multiscore**: santé économique et financière au temps 0 (13/03/2020)
 - **"0-19" - risque accru de faillite** et un potentiel de croissance limité: 11,8% des entreprises et **13,1% des ETP**
 - **"20-49" - risque modéré de faillite** et une croissance modérée: 11,6% des entreprises et **28,2% des ETP**
 - **"50-100" - faible risque de faillite** et un grand potentiel de croissance: 75,2% des entreprises et **57,7% des ETP**
- **Score d'impact**: score de résistance au choc et de probabilité de résister à la crise
 - **0 et 1 – Situation critique immédiate (très fortement impacté)**: 37,2% des entreprises et **23,8% des ETP**
 - **2 – Situation critique à court terme (fortement impacté)**: 37,8% des entreprises et **31,6% des ETP**
 - **3 et 4 – Sortie de crise en bonne santé (pas impacté)**: 25% des entreprises et **44,6% des ETP**

3 indicateurs de santé économique

- **9-GRID:** Croisement des 2 indicateurs



Répartition géographique des entreprises et des emplois

Communes	Nbre d'entreprises	Nbre d'ETP	Part d'entreprises (%)	Part d'ETP (%)
"1340 Ottignies-Louvain-la-Neuve"	3799	13484	7,0	17,6
"1330 Rixensart"	3204	10915	5,9	14,2
"1300 Wavre"	4971	9985	9,1	13,0
"1420 Braine-l'Alleud"	5035	8295	9,2	10,8
"1400 Nivelles"	3491	8023	6,4	10,4
"1410 Waterloo"	5137	4525	9,4	5,9
"1480 Tubize"	1972	3695	3,6	4,8
"1435 Mont-Saint-Guibert"	1246	2471	2,3	3,2
"1440 Braine-le-Château"	1463	1981	2,7	2,6
"1310 La Hulpe"	1276	1952	2,3	2,5
"1380 Lasne"	3406	1792	6,2	2,3
"1460 Ittre"	979	1179	1,8	1,5
"1370 Jodoigne"	1726	1015	3,2	1,3
"1360 Perwez"	1177	1011	2,2	1,3
"1390 Grez Doiceau"	2074	1006	3,8	1,3
"1470 Genappe"	2282	990	4,2	1,3
"1490 Court-Saint-Etienne"	1273	657	2,3	0,9
"1325 Chaumont-Gistoux"	1932	630	3,5	0,8
"1367 Ramillies"	786	561	1,4	0,7
"1457 Walhain"	1079	446	2,0	0,6
"1450 Chastre"	909	435	1,7	0,6
"1430 Rebecq"	941	427	1,7	0,6
"1495 Villers-la-Ville"	1467	402	2,7	0,5
"1315 Incourt"	801	341	1,5	0,4
"1320 Beauvechain"	983	266	1,8	0,3
"1350 Orp-Jauche"	954	259	1,7	0,3
"1357 Héléçine"	298	82	0,5	0,1
Total général	54661	76823	100,0	100,0

→ **7 communes** (identifiées en vert) concentrent **50% des entreprises** et **77% des emplois du BW**

→ **3 communes** (identifiées en vert foncé) concentrent à elles seules **45% des emplois**

Santé économique des entreprises avant la crise (Multiscore Day 0)

Communes	Part d'ETP appartenant à des entreprises présentant		
	un risque accru de faillite	un risque modéré de faillite	un faible risque de faillite
"1330 Rixensart"	2,4	5,3	92,0
"1310 La Hulpe"	7,9	10,2	80,9
"1490 Court-Saint-Etienne"	4,7	13,6	79,4
"1420 Braine-l'Alleud"	9,9	19,6	69,8
"1320 Beauvechain"	9,4	22,2	65,6
"1350 Orp-Jauche"	16,3	15,7	65,1
"1357 Héléciné"	14,4	18,9	63,7
Total général	13,1	28,2	57,7
"1315 Incourt"	29,6	14,4	55,3
"1470 Genappe"	12,1	32,0	54,1
"1380 Lasne"	20,0	24,4	53,9
"1300 Wavre"	15,9	29,7	53,3
"1457 Walhain"	13,1	30,4	53,3
"1480 Tubize"	8,9	38,1	51,8
"1400 Nivelles"	16,3	32,6	50,6
"1410 Waterloo"	26,6	22,2	49,5
"1390 Grez Doiceau"	35,3	14,1	49,4
"1360 Perwez"	7,6	38,6	48,9
"1370 Jodoigne"	29,0	20,9	48,2
"1435 Mont-Saint-Guibert"	30,6	22,7	45,9
"1495 Villers-la-Ville"	20,5	31,4	45,0
"1325 Chaumont-Gistoux"	16,2	37,8	44,4
"1440 Braine-le-Château"	14,6	41,1	43,8
"1430 Rebecq"	14,4	36,7	42,6
"1367 Ramillies"	6,8	49,3	42,5
"1340 Ottignies-Louvain-la-Neuve"	6,6	50,7	42,2
"1460 Ittre"	58,8	9,3	31,9
"1450 Chastre"	7,7	68,6	22,5

→ **7 communes** (en vert) concentrent plus de **60% d'ETP** appartenant à des entreprises en **bonne santé avant la crise**

→ **8 communes** (en orange et rouge) concentrent plus de **20% d'ETP** appartenant à des entreprises en **difficulté avant la crise**

Santé économique des entreprises après la crise (Score d'impact)

Commune	Part d'ETP avec un score de 0	Part d'ETP avec un score de 1	Part d'ETP avec un score de 2	Part d'ETP avec un score de 3	Part d'ETP avec un score de 4
"1330 Rixensart"	2,6	0,6	9,2	0,6	87,0
"1390 Grez Doiceau"	23,8	2,1	24,9	1,6	47,6
"1470 Genappe"	29,0	2,1	16,4	7,3	45,3
"1340 Ottignies-Louvain-la-Neuve"	25,3	2,3	27,3	0,1	45,0
"1495 Villers-la-ville"	30,3	0,2	21,9	2,7	45,0
"1420 Braine-l'Alleud"	17,3	2,3	36,1	0,2	44,1
Total général	21,8	2,0	31,6	1,6	43,0
"1457 Walhain"	39,3	0,0	20,3	1,9	38,4
"1370 Jodoigne"	32,2	0,6	25,2	3,7	38,3
"1400 Nivelles"	23,8	2,7	32,5	3,5	37,5
"1430 Rebecq"	37,0	1,6	19,7	3,7	37,5
"1440 Braine-le-Château"	14,5	1,0	48,0	1,0	35,4
"1480 Tubize"	22,6	2,2	42,0	0,9	32,3
"1410 Waterloo"	21,7	2,4	40,1	3,6	32,1
"1300 Wavre"	25,7	2,0	39,6	1,5	31,2
"1357 Hélécine"	52,3	0,0	12,5	5,5	29,7
"1367 Ramillies"	9,2	0,0	63,5	0,6	26,8
"1360 Perwez"	39,9	1,6	28,1	4,5	26,0
"1325 Chaumont-Gistoux"	44,5	2,2	24,1	5,1	24,1
"1380 Lasne"	38,4	8,3	29,6	0,3	23,5
"1460 Ittre"	71,7	0,6	5,2	0,2	22,4
"1310 La Hulpe"	12,6	0,2	63,8	2,1	21,3
"1435 Mont-Saint-Guibert"	27,9	0,1	49,7	1,6	20,8
"1315 Incourt"	23,2	2,2	53,1	0,7	20,8
"1450 Chastre"	11,5	0,2	70,3	0,8	17,2
"1350 Orp-Jauche"	19,3	37,2	22,6	4,1	16,9
"1320 Beauvechain"	26,0	0,0	29,8	27,5	16,8
"1490 Court-Saint-Étienne"	37,7	2,3	42,8	6,4	10,8

→ **Rixensart** (en vert foncé) est la commune qui s'en sort le mieux avec **87% d'ETP en bonne santé** en sortie de crise

→ **5 autres communes** (en vert clair) concentrent **plus de 40% d'ETP en bonne santé** en sortie de crise

→ **Ittre et Hélécine** (en rouge) comptent **plus de 50% d'ETP impactés directement** par la crise

→ **7 autres communes** (en orange) sont également durement touchées avec **plus de 35% des ETP directement impactés par la crise**

Santé économique des entreprises avant et après la crise (9-GRID)

Communes	Part d'ETP dans les segments 1, 2, 4 et 5	Part d'ETP dans les segments 3 et 6	Part d'ETP dans les segments 7 et 8	Part d'ETP dans le segment 9
"1490 Court-Saint-Etienne"	3,5	79,3	1,3	13,6
"1450 Chastre"	6,3	75,7	1,4	15,5
"1310 La Hulpe"	6,0	70,4	2,2	20,4
"1367 Ramillies"	6,7	65,9	0,2	25,9
"1350 Orp-Jauche"	13,9	65,2	2,4	15,6
"1360 Perwez"	6,4	63,1	1,2	24,4
"1480 Tubize"	7,0	59,3	1,9	30,7
"1380 Lasne"	15,8	59,0	6,1	17,4
"1325 Chaumont-Gistoux"	13,2	57,7	3,3	24,3
"1300 Wavre"	12,5	54,4	3,5	28,5
"1440 Braine-le-Château"	9,9	53,7	4,7	31,2
"1357 Hélécinne"	11,9	52,9	2,4	29,7
"1315 Incourt"	27,0	51,5	2,6	18,2
"1435 Mont-Saint-Guibert"	26,5	51,1	4,6	17,1
"1320 Beauvechain"	4,9	50,9	4,5	36,9
"1457 Walhain"	9,4	50,2	3,7	33,4
"1340 Ottignies-Louvain-la-Neuve"	4,8	49,7	1,8	43,2
"1420 Braine-l'Alleud"	6,6	48,4	3,3	40,9
"1400 Nivelles"	12,4	46,6	4,1	36,3
"1410 Waterloo"	17,9	46,3	8,7	25,2
Total général	9,8	45,4	3,5	40,4
"1430 Rebecq"	13,8	41,1	0,5	37,8
"1470 Genappe"	8,4	39,0	3,7	47,1
"1390 Grez Doiceau"	13,4	37,2	21,9	26,2
"1370 Jodoigne"	22,3	35,7	6,7	33,4
"1495 Villers-la-Ville"	18,6	33,8	2,7	41,8
"1460 Ittre"	54,4	23,1	4,7	17,8
"1330 Rixensart"	1,0	11,4	1,4	85,9

- **Rixensart** (en vert foncé) est la commune qui s'en sort le mieux avec **86% d'ETP dans le segment 9**
- **4 autres communes** (en vert clair) concentrent **plus de 40% d'ETP dans le segment 9**
- **Ittre** (en rouge) concentre **plus de 50% d'ETP dans les segments 1, 2, 4 et 5**
- **3 autres communes** (en orange) concentrent **plus de 20% d'ETP dans les segments 1, 2, 4 et 5**
- **CSE, Chastre et La Hulpe** (bleu foncé) comptent **plus de 70% d'ETP dans les segments 3 et 6**; Ramillies, Orp-Jauche et Perwez (bleu clair), plus de 60%

Profil des communes

- **Rixensart**: la commune **en meilleure santé** avant et après crise
 - concentre 82,7% de ses ETP dans le **secteur pharma (CF)**
- **Ittre**: la commune **en moins bonne santé** avant et après crise
 - concentre 50% de ses ETP dans le **secteur de la fabrication de produits métalliques (CH)**
- **La Hulpe et Court-Saint-Etienne**: les deux communes les plus **durement touchées** par la crise parmi les communes **en meilleure santé avant la crise**
 - **La Hulpe** concentre 54% de ses ETP dans le **secteur de la télécommunication (JB)** et 12% dans le **secteur Horeca (II)**
 - **Court-Saint-Etienne** concentre 25% de ses ETP dans le secteur de la **fabrication de machines et équipements (CK)**, 16% dans le **secteur du commerce (GG)** et 11% dans le **secteur Horeca (II)**

Profil des communes

- **Le commerce (GG) est le 1^e secteur en terme d'emploi dans 13 des 27 communes du BW**
 - **Dont 5 des 7 communes concentrant le plus d'emplois**
 - Hélecine (49%), **Wavre** (38%), **Tubize** (31%), Perwez (29%), Rebecq (28%), Genappe (28%), **Waterloo** (28%), Jodoigne (26%), Lasne (22%), **Nivelles** (20%), **Braine-l'Alleud** (20%), Villers-la-Ville (19%) et Chaumont-G (16%)
- **Quelques autres particularités**
 - 1^e secteur à Braine-le-Château (39%), Orp-Jauche (32%), Grez-Doiceau (27%) et Incourt (26%): **Hébergement médico-social et action sociale (QB)**
 - 1^e secteur à **Chastre** (48%): **Administration publique (OO)** → ISBW
 - 1^e secteur à **Ramillies** (47%): **Edition, audiovisuel et diffusion (JA)** → Odo
 - 1^e secteur à **Walhain** (27%): **Activités de services admin (NN)** → High Security
 - 1^e secteur à **MSG** (22%): **Activités informatiques (JC)**
 - 1^e secteur à **OLLN** (18%): **Production et distribution d'électricité, gaz... (DD)**
→ ORES



Le Brabant wallon



Identification des secteurs à aider prioritairement

Identification des secteurs à aider prioritairement

- **3 critères retenus**
 - les secteurs concentrant **beaucoup d'emplois** (en nombre ETP);
 - les secteurs **en difficulté suite à la crise** COVID-19 (en nombre d'ETP dans les segments 3 et 6 de la 9GRID de Graydon)
 - les secteurs **peu aidés par le Fédéral et la Région** (en nombre d'ETP appartenant à des entreprises non éligibles aux aides fédérales et régionales)
- **Analyses réalisées au niveau de décomposition NACE 5**
 - Pour autant que les secteurs concentrent **au moins 100 ETP, sinon** regroupement aux **niveaux supérieurs** selon la même logique
 - Au final, **203 secteurs analysés**
- **Calcul de trois indicateurs pour chaque secteur**
 - La **part d'ETP** sur le total d'ETP du BW (en %);
 - La **part d'ETP** du secteur repris dans les **segments 3 ou 6** (en %)
 - La **part d'ETP** du secteur appartenant aux entreprises ne bénéficiant d'**aucune aide**

Identification des secteurs à aider prioritairement

- **Affectation d'un score à chaque indicateur de 1 à 5**
 - 1 (moins prioritaire) → 5 (plus prioritaire)
- **Détermination des secteurs à aider prioritairement**
 - Via la **somme des scores** des trois indicateurs de chaque secteur
 - Scores allant de 4 à 14 (sur un maximum de 15)
- **Sélection des 33 secteurs avec un score de 11 à 14 comme les secteurs à aider prioritairement**
 - de **niveau NACE 5** (sauf 2)
 - regroupent **10.842 entreprises** (soit 20% des entreprises du BW)
 - concentrent **25.867 ETP** (soit 34 % des ETP du BW)

Secteurs à aider prioritairement

Secteurs A38	Code	Nom du secteur analysé	Score
JC - Activités informatiques et services d'information	62090	Autres activités informatiques	14
QB - Hébergement médico-social et social et action sociale...	87202	Activités de soins résidentiels pour adultes avec un handicap mental	14
GG - Commerce; réparation d'automobiles et de motocycles	47730	Commerce de détail de produits pharmaceutiques en magasin spécialisé	13
JA - Édition, audiovisuel et diffusion	58290	Édition d'autres logiciels	13
JC - Activités informatiques et services d'information	62010	Programmation informatique	13
FF - Construction	43211	Travaux d'installation électrotechnique de bâtiment	12
GG - Commerce; réparation d'automobiles et de motocycles	46460	Commerce de gros de produits pharmaceutiques	12
JB - Télécommunications	61200	Télécommunications sans fil	12
JC - Activités informatiques et services d'information	62020	Conseil informatique	12
MA - Activités juridiques, comptables, de gestion...	70220	Conseil pour les affaires et autres conseils de gestion	12
MA - Activités juridiques, comptables, de gestion...	71121	Activités d'ingénierie et de conseils techniques, sauf activités des géomètres	12
QB - Hébergement médico-social et social et action sociale...	88999	Autres formes d'action sociale sans hébergement n.c.a.	12
SS - Autres activités de services	94 (10/11 NACE 5)	Activités des organisations associatives	12

Secteurs à aider prioritairement

Secteurs A38	Code	Nom du secteur analysé	Score
CA - Fabrication de denrées alimentaires, de boissons...	10850	Fabrication de plats préparés	11
CG - Fabrication de produits en caoutchouc et en plastique ...	23110	Fabrication de verre plat	11
CL - Fabrication de matériels de transport	29320	Fabrication d'autres équipements pour véhicules automobiles	11
DD - Production et distribution d'électricité, de gaz, de vapeur...	35130	Distribution d'électricité	11
FF - Construction	43999	Autres activités de construction spécialisées	11
GG - Commerce; réparation d'automobiles et de motocycles	45113	Commerce de détail d'automobiles et d'autres véhicules automobiles légers (inférieur ou égal à 3,5 tonnes)	11
GG - Commerce; réparation d'automobiles et de motocycles	46496	Commerce de gros d'articles de sport et de camping, sauf cycles	11
GG - Commerce; réparation d'automobiles et de motocycles	47112	Commerce de détail en magasin non spécialisé à prédominance alimentaire (surface de vente inférieure à 100m ²)	11
GG - Commerce; réparation d'automobiles et de motocycles	47114	Commerce de détail en magasin non spécialisé à prédominance alimentaire (surface de vente comprise entre 400m ² et moins de 2500m ²)	11
HH - Transports et entreposage	49410	Transports routiers de fret, sauf services de déménagement	11

Secteurs à aider prioritairement

Secteurs A38	Code	Nom du secteur analysé	Score
JC - Activités informatiques et services d'information	63110	Traitement de données, hébergement et activités connexes	11
MA - Activités juridiques, comptables, de gestion...	70210	Conseil en relations publiques et en communication	11
MB - Recherche-développement scientifique	72190	Recherche-développement en autres sciences physiques et naturelles	11
QA - Activités pour la santé humaine	86101	Activités des hôpitaux généraux, sauf hôpitaux gériatriques et spécialisés	11
QA - Activités pour la santé humaine	86906	Activités des praticiens de l'art infirmier	11
QB - Hébergement médico-social et social et action sociale...	87203	Activités de soins résidentiels pour personnes avec un problème psychiatrique	11
QB - Hébergement médico-social et social et action sociale...	87301	Activités des maisons de repos pour personnes âgées (M.R.P.A.)	11
QB - Hébergement médico-social et social et action sociale...	87901	Services d'aide à la jeunesse avec hébergement	11
QB - Hébergement médico-social et social et action sociale...	88911	Activités des crèches et des garderies d'enfants	11
GG - Commerce; réparation d'automobiles et de motocycles	463 (13/17 NACE 5)	Commerce de gros de produits alimentaires, de boissons et de tabac	11



Le Brabant wallon



Zoom sur 2 secteurs d'activité

Le commerce de détail et l'HORECA

Le commerce de détail (code 47)

Communes	Nbre d'entreprises	Nbre d'ETP	Part d'entreprises (%)	Part d'ETP (%)
"1300 Wavre"	399	1398,5	10,7	25,6
"1400 Nivelles"	320	660,7	8,5	12,1
"1420 Braine-l'Alleud"	374	539	10,0	9,9
"1410 Waterloo"	341	443,6	9,1	8,1
"1440 Braine-le-Château"	97	359,6	2,6	6,6
"1340 Ottignies-Louvain-la-Neuve"	224	328,3	6,0	6,0
"1380 Lasne"	209	189,9	5,6	3,5
"1480 Tubize"	192	181,4	5,1	3,3
"1330 Rixensart"	182	176,1	4,9	3,2
"1370 Jodoigne"	148	149,8	4,0	2,7
"1470 Genappe"	148	146,7	4,0	2,7
"1435 Mont-Saint-Guibert"	65	120,1	1,7	2,2
"1360 Perwez"	86	114,8	2,3	2,1
"1325 Chaumont-Gistoux"	109	74,1	2,9	1,4
"1460 Ittre"	48	65,4	1,3	1,2
"1495 Villers-la-Ville"	95	61,8	2,5	1,1
"1450 Chastre"	65	58,1	1,7	1,1
"1310 La Hulpe"	62	55,1	1,7	1,0
"1315 Incourt"	52	55,1	1,4	1,0
"1350 Orp-Jauche"	74	52,3	2,0	1,0
"1430 Rebecq"	81	51	2,2	0,9
"1390 Grez Doiceau"	117	47,3	3,1	0,9
"1367 Ramillies"	42	41,7	1,1	0,8
"1457 Walhain"	55	35,7	1,5	0,7
"1320 Beauvechain"	55	23,9	1,5	0,4
"1357 Hélécinne"	32	20	0,9	0,4
"1490 Court-Saint-Etienne"	73	18,1	1,9	0,3
Total général	3745	5468,1	100,0	100,0

→ **3.745 entreprises et 5.468 ETP en Brabant wallon**

→ **6 communes** (en vert) concentrent **47% des entreprises** et **68% des emplois du BW**

→ **Wavre et Nivelles** (en vert foncé) concentrent à elles seules **près de 40% des emplois**

Le commerce de détail (code 47)

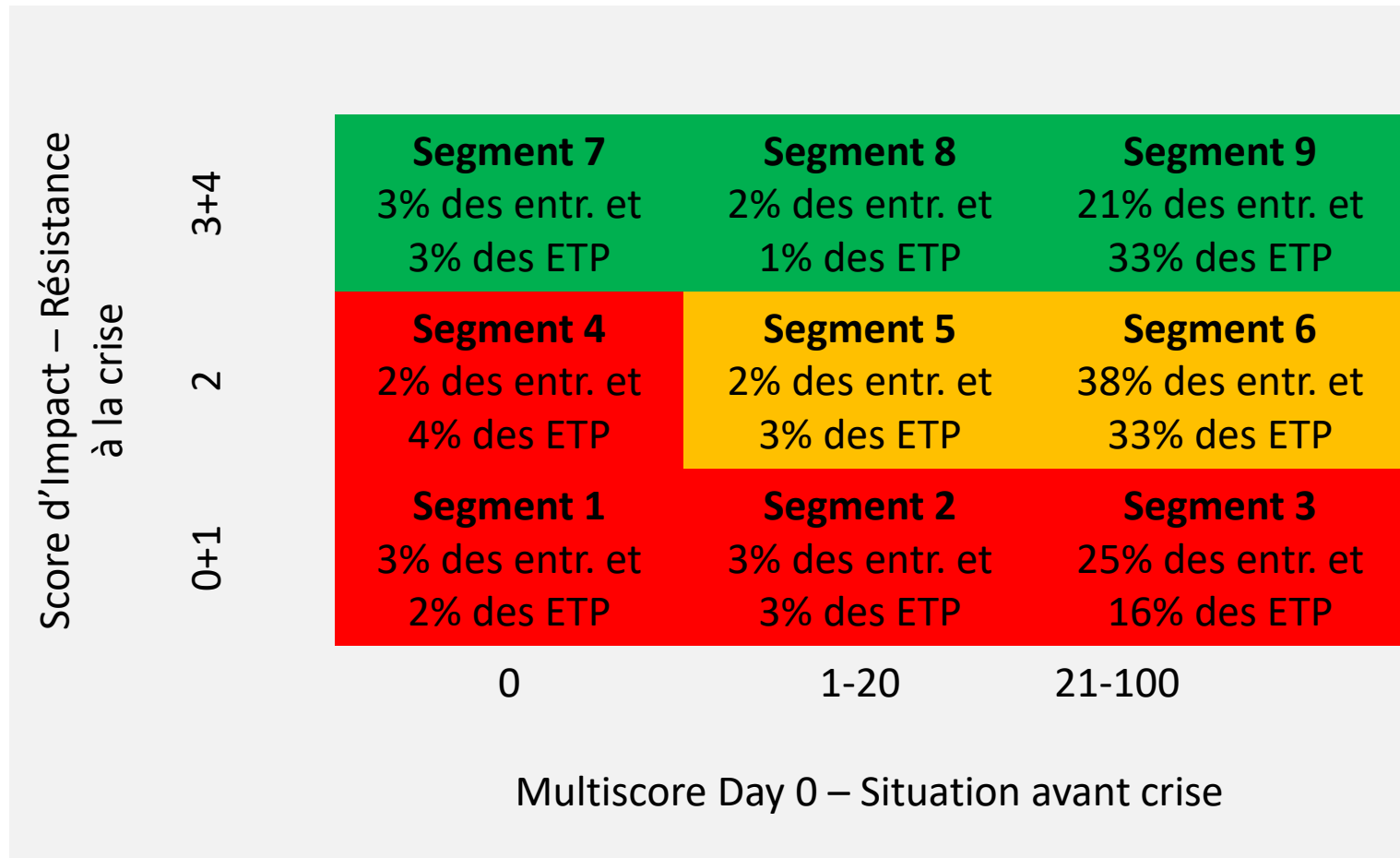
La santé économique des entreprises

- **Multiscore**: santé économique et financière au temps 0 (13/03/2020)
 - **"0-19" - risque accru de faillite** et un potentiel de croissance limité: 15% des entreprises et **16% des ETP**
 - **"20-49" - risque modéré de faillite** et une croissance modérée: 12% des entreprises et **28% des ETP**
 - **"50-100" - faible risque de faillite** et un grand potentiel de croissance: 71% des entreprises et **55% des ETP**
- **Score d'impact**: score de résistance au choc et de probabilité de résister à la crise
 - **0 et 1 – Situation critique immédiate (très fortement impacté)**: 31% des entreprises et **22% des ETP**
 - **2 – Situation critique à court terme (fortement impacté)**: 43% des entreprises et **41% des ETP**
 - **3 et 4 – Sortie de crise en bonne santé (pas impacté)**: 26% des entreprises et **38% des ETP**

Le commerce de détail (code 47)

La santé économique des entreprises

- **9-GRID:** Croisement des 2 indicateurs



Le commerce de détail (code 47)

La santé économique des entreprises

Communes	Risque accru de faillite		Risque modéré de faillite		Faible risque de faillite	
	Part d'entr.	Part d'ETP	Part d'entr.	Part d'ETP	Part d'entr.	Part d'ETP
"1367 Ramillies"	11,9	0,0	7,1	7,2	81,0	92,8
"1357 Hélécinne"	6,3	10,0	3,1	0,0	87,5	90,0
"1460 Ittre"	8,3	15,3	8,3	2,8	83,3	82,0
"1315 Incourt"	11,5	8,5	9,6	11,4	75,0	80,0
"1430 Rebecq"	12,3	9,4	3,7	6,3	80,2	79,4
"1310 La Hulpe"	19,4	13,4	9,7	7,3	71,0	79,3
"1440 Braine-le-Château"	18,6	31,8	4,1	0,0	76,3	68,2
"1330 Rixensart"	12,1	7,9	12,6	22,9	74,7	67,7
"1480 Tubize"	10,9	5,5	9,9	28,5	78,6	64,6
"1380 Lasne"	17,7	16,8	15,3	20,4	65,1	61,5
"1320 Beauvechain"	16,4	25,1	9,1	13,8	74,5	61,1
"1300 Wavre"	20,3	11,6	18,5	28,0	59,6	60,1
"1470 Genappe"	9,5	0,7	10,1	41,2	79,7	56,4
"1435 Mont-Saint-Guibert"	21,5	33,0	12,3	10,7	64,6	56,4
"1495 Villers-la-Ville"	10,5	40,8	9,5	3,2	77,9	56,0
"1370 Jodoigne"	13,5	24,0	12,2	20,1	72,3	55,9
"1360 Perwez"	14,0	5,3	16,3	39,2	68,6	55,5
Total général	15,0	16,5	12,3	27,8	71,2	54,7
"1420 Braine-l'Alleud"	12,3	13,9	12,3	30,7	73,8	53,5
"1350 Orp-Jauche"	6,8	43,0	1,4	3,6	91,9	53,3
"1490 Court-Saint-Etienne"	8,2	0,0	12,3	47,0	76,7	53,0
"1410 Waterloo"	21,1	18,7	17,3	29,7	59,2	48,3
"1450 Chastre"	9,2	27,4	9,2	24,6	81,5	48,0
"1340 Ottignies-Louvain-la-Neuve"	15,6	24,4	13,4	26,1	69,2	47,2
"1390 Grez Doiceau"	19,7	21,1	11,1	38,9	66,7	34,7
"1400 Nivelles"	14,7	13,4	10,6	55,8	73,1	30,4
"1325 Chaumont-Gistoux"	15,6	35,2	13,8	36,8	69,7	27,9
"1457 Walhain"	12,7	71,7	5,5	10,4	80,0	17,9

Situation communale avant crise (Multiscore)

- **4 communes** (en vert foncé) concentrent plus de **80% d'entreprises** et **79% d'ETP** en **bonne santé avant la crise**
- **2 communes** (en vert clair) concentrent soit plus de **80% d'entreprises** soit plus de **80% d'ETP** en **bonne santé avant la crise**
- **Walhain** (en rouge) concentre plus de **70% d'ETP** en **difficulté avant la crise**
- **5 communes** (en orange) concentrent soit plus de **20% d'entreprises** soit plus de **40% d'ETP** en **difficulté avant la crise**

Le commerce de détail (code 47)

La santé économique des entreprises

Situation communale après crise (Score d'Impact)

→ **4 communes** (en vert foncé) sont les communes qui s'en sortent le mieux avec plus de **60% d'ETP en bonne santé** en sortie de crise

→ **4 communes** (en vert clair) concentrent **plus de 25% d'entreprises en bonne santé** en sortie de crise

→ **4 communes** (en rouge) comptent **plus de 40% d'ETP impactés directement** par la crise (! Rebecq)

→ **3 communes** (en orange) sont également durement touchées avec **plus de 50% d'entreprises directement impactées** par la crise

Communes	Score de 0		Score de 1		Score de 2		Score de 3		Score de 4	
	Part d'entr.	Part d'ETP	Part d'entr.	Part d'ETP	Part d'entr.	Part d'ETP	Part d'entr.	Part d'ETP	Part d'entr.	Part d'ETP
"1470 Genappe"	8,8	4,9	6,1	0,9	56,8	18,7	6,8	0,0	21,6	75,5
"1440 Braine-le-Château"	15,5	3,3	6,2	0,0	52,6	28,6	6,2	0,6	19,6	67,5
"1367 Ramillies"	4,8	7,2	0,0	0,0	69,0	28,3	11,9	0,0	14,3	64,5
"1310 La Hulpe"	17,7	9,6	30,6	2,4	12,9	8,2	14,5	16,9	24,2	63,0
"1460 Ittre"	12,5	34,3	35,4	0,0	18,8	3,4	20,8	2,8	12,5	59,6
"1400 Nivelles"	10,0	21,0	3,8	0,9	56,3	20,5	4,1	1,2	25,9	56,4
"1370 Jodoigne"	8,8	10,0	4,1	0,0	57,4	31,4	3,4	3,6	26,4	55,0
"1457 Walhain"	1,8	7,3	3,6	0,0	61,8	38,4	9,1	0,0	23,6	54,3
"1410 Waterloo"	13,5	13,9	3,8	1,4	46,3	31,4	5,3	3,6	30,8	48,1
"1325 Chaumont-Gistoux"	13,8	3,5	4,6	1,1	56,0	54,0	3,7	0,0	22,0	41,4
"1490 Court-Saint-Etienne"	2,7	27,6	2,7	5,5	67,1	26,0	4,1	0,0	23,3	40,9
"1495 Villers-la-Ville"	8,4	13,4	5,3	0,0	65,3	46,8	5,3	0,0	15,8	39,8
Total général	19,9	18,6	11,1	2,6	42,5	40,5	5,2	1,1	21,2	37,0
"1340 Ottignies-Louvain-la-Neuve"	51,8	13,0	5,4	4,4	26,3	46,5	0,0	0,0	16,5	36,1
"1320 Beauvechain"	7,3	21,3	5,5	0,0	60,0	45,6	10,9	0,0	16,4	33,1
"1380 Lasne"	55,0	28,9	6,7	19,6	20,6	19,7	0,0	0,0	17,7	31,8
"1420 Braine-l'Alleud"	52,4	17,8	5,1	8,9	24,6	42,4	0,0	0,0	17,9	30,9
"1300 Wavre"	12,5	17,4	1,5	1,6	51,4	56,5	5,3	0,3	29,3	24,3
"1480 Tubize"	8,9	26,7	51,0	0,0	14,1	48,0	10,9	1,4	15,1	23,9
"1450 Chastre"	10,8	28,7	4,6	0,0	66,2	48,5	4,6	0,0	13,8	22,7
"1330 Rixensart"	12,1	32,4	20,9	0,0	38,5	49,1	4,9	0,0	23,6	18,5
"1360 Perwez"	11,6	37,9	3,5	0,0	59,3	45,5	2,3	0,0	23,3	16,6
"1350 Orp-Jauche"	4,1	43,6	2,7	0,0	64,9	39,2	6,8	5,7	21,6	11,5
"1390 Grez Doiceau"	12,0	45,7	47,0	1,1	19,7	39,3	8,5	5,3	12,8	8,7
"1315 Incourt"	9,6	4,9	57,7	0,9	11,5	87,5	11,5	0,0	9,6	6,7
"1435 Mont-Saint-Guibert"	18,5	29,1	52,3	0,0	13,8	67,6	4,6	0,0	10,8	3,3
"1430 Rebecq"	12,3	72,5	1,2	6,3	66,7	13,3	12,3	4,9	7,4	2,9
"1357 Héléçine"	3,1	46,0	6,3	0,0	62,5	44,0	15,6	10,0	12,5	0,0

Le commerce de détail (code 47)

La santé économique des entreprises

Communes	Segments 1, 2, 4 et 5		Segments 3 et 6		Segments 7 et 8		Segment 9	
	Part d'entr.	Part d'ETP	Part d'entr.	Part d'ETP	Part d'entr.	Part d'ETP	Part d'entr.	Part d'ETP
"1315 Incourt"	5,8	1,8	71,2	91,5	5,8	6,7	13,5	0,0
"1357 Hélocine"	3,1	0,0	65,6	90,0	3,1	10,0	25,0	0,0
"1430 Rebecq"	8,6	9,4	69,1	82,7	3,7	0,0	14,8	2,9
"1360 Perwez"	9,3	5,3	64,0	78,0	4,7	0,0	20,9	16,6
"1330 Rixensart"	9,3	7,9	62,1	73,6	2,7	0,0	25,3	17,1
"1480 Tubize"	4,2	2,1	69,8	72,5	6,8	3,4	18,8	20,6
"1390 Grez Doiceau"	13,7	16,7	63,2	69,3	6,0	4,4	14,5	4,2
"1300 Wavre"	11,5	9,0	52,9	66,5	8,8	2,6	25,3	21,6
"1435 Mont-Saint-Guibert"	16,9	33,0	66,2	63,7	4,6	0,0	10,8	3,3
"1380 Lasne"	12,9	4,1	67,5	62,8	5,7	12,7	12,0	19,1
"1490 Court-Saint-Etienne"	4,1	0,0	65,8	59,1	4,1	0,0	23,3	40,9
"1420 Braine-l'Alleud"	7,5	13,3	73,0	53,9	4,8	0,6	13,1	30,3
"1320 Beauvechain"	12,7	14,2	60,0	52,7	3,6	10,9	23,6	22,2
"1450 Chastre"	9,2	27,4	72,3	49,9	1,5	0,0	16,9	22,7
Total général	9,7	12,5	62,7	48,9	5,5	4,0	20,5	33,4
"1340 Ottignies-Louvain-la-Neuve"	10,7	20,6	71,0	41,0	5,4	3,8	11,2	32,3
"1350 Orp-Jauche"	5,4	43,0	66,2	39,8	1,4	0,0	27,0	17,2
"1410 Waterloo"	13,2	8,7	49,3	38,1	8,8	10,1	26,1	38,4
"1367 Ramillies"	4,8	0,0	69,0	35,5	7,1	0,0	19,0	64,5
"1325 Chaumont-Gistoux"	11,9	23,6	61,5	35,0	3,7	11,6	22,0	29,8
"1400 Nivelles"	9,1	8,0	60,0	34,4	6,3	5,7	23,1	51,5
"1470 Genappe"	6,8	0,7	64,9	23,8	2,7	0,0	25,0	73,8
"1495 Villers-la-Ville"	8,4	37,1	68,4	23,1	2,1	3,7	18,9	36,1
"1460 Ittre"	8,3	15,3	58,3	22,3	2,1	0,0	31,3	62,4
"1370 Jodoigne"	8,1	19,1	60,1	22,3	6,1	4,9	23,6	53,7
"1310 La Hulpe"	14,5	6,0	46,8	14,2	4,8	7,4	33,9	72,4
"1457 Walhain"	7,3	35,3	58,2	10,4	5,5	36,4	27,3	17,9
"1440 Braine-le-Château"	13,4	28,7	59,8	3,2	5,2	3,1	20,6	65,0

Situation communale avant et après crise (9-GRID)

- **3 communes** (bleu foncé) concentrent \pm **70%** d'entreprises et plus de **70%** d'ETP qui allaient **bien avant la crise mais plus après**
- **3 communes** (bleu clair) concentrent plus de **70% d'ETP** qui allaient **bien avant la crise mais plus après**
- **4 communes** (bleu moyen) concentrent plus de **70%** d'entreprises qui allaient **bien avant la crise mais plus après**

Le commerce de détail (code 47)

Analyse des situations communales

- **Genappe, La Hulpe et Ittre** sont les 3 communes dans lesquelles **le commerce de détail se porte le mieux** avec plus de 25% d'entreprises et plus de 60% d'ETP en bonne santé avant et après la crise
- A **Braine-le-Château** et **Ramillies**, **le commerce de détail se porte également bien** avec approximativement 65% d'ETP en bonne santé avant et après la crise
- **Mont-Saint-Guibert** est la commune dans laquelle **le commerce de détail se porte le moins bien** avec 17% d'entreprises et 33% d'ETP en grande difficulté avant la crise et fortement impacté pendant la crise
- A **Orp-Jauche, Villers-la-Ville et Walhain**, **le commerce de détail ne se porte pas très bien** non plus avec plus de 35% d'ETP en grande difficulté avant la crise et fortement impacté pendant la crise
- **Incourt, Rebecq et Tubize** sont les communes dans lesquelles **le commerce de détail a le plus subi la crise** avec 70% d'entreprises et plus de 70% d'ETP qui allaient bien avant la crise mais plus après
- **Hélécine, Perwez et Rixensart** sont 3 communes dans lesquelles **le commerce de détail a également fortement subi la crise** avec plus de 70% d'ETP qui allaient bien avant la crise mais plus après

La restauration (code 56)

Communes	Nbre d'entreprises	Nbre d'ETP	Part d'entreprises (%)	Part d'ETP (%)
"1340 Ottignies-Louvain-la-Neuve"	108	531	7,2	18,2
"1420 Braine-l'Alleud"	142	515	9,5	17,6
"1410 Waterloo"	152	460	10,2	15,7
"1300 Wavre"	152	323	10,2	11,0
"1400 Nivelles"	127	229	8,5	7,8
"1330 Rixensart"	86	167	5,8	5,7
"1380 Lasne"	56	105	3,8	3,6
"1370 Jodoigne"	53	76	3,5	2,6
"1490 Court-Saint-Etienne"	36	75	2,4	2,6
"1310 La Hulpe"	34	50	2,3	1,7
"1470 Genappe"	46	47	3,1	1,6
"1460 Ittre"	32	45	2,1	1,5
"1315 Incourt"	19	44	1,3	1,5
"1480 Tubize"	85	41	5,7	1,4
"1390 Grez Doiceau"	47	38	3,1	1,3
"1440 Braine-le-Château"	45	37	3,0	1,3
"1325 Chaumont-Gistoux"	36	30	2,4	1,0
"1435 Mont-Saint-Guibert"	27	30	1,8	1,0
"1360 Perwez"	33	24	2,2	0,8
"1320 Beauvechain"	24	16	1,6	0,6
"1457 Walhain"	24	13	1,6	0,4
"1495 Villers-la-Ville"	26	12	1,7	0,4
"1450 Chastre"	16	9	1,1	0,3
"1357 Hélécinne"	14	4	0,9	0,1
"1367 Ramillies"	18	2	1,2	0,1
"1430 Rebecq"	28	2	1,9	0,1
"1350 Orp-Jauche"	27	1	1,8	0,0
Total général	1493	2923	100,0	100,0

→ **1.493 entreprises et 2.923 ETP en Brabant wallon**

→ **6 communes** (en vert) concentrent + de **50% des entreprises** et + de **75% des emplois du BW**

→ **4 communes** (en vert foncé) concentrent à elles seules **plus de 60% des emplois**

La restauration (code 56)

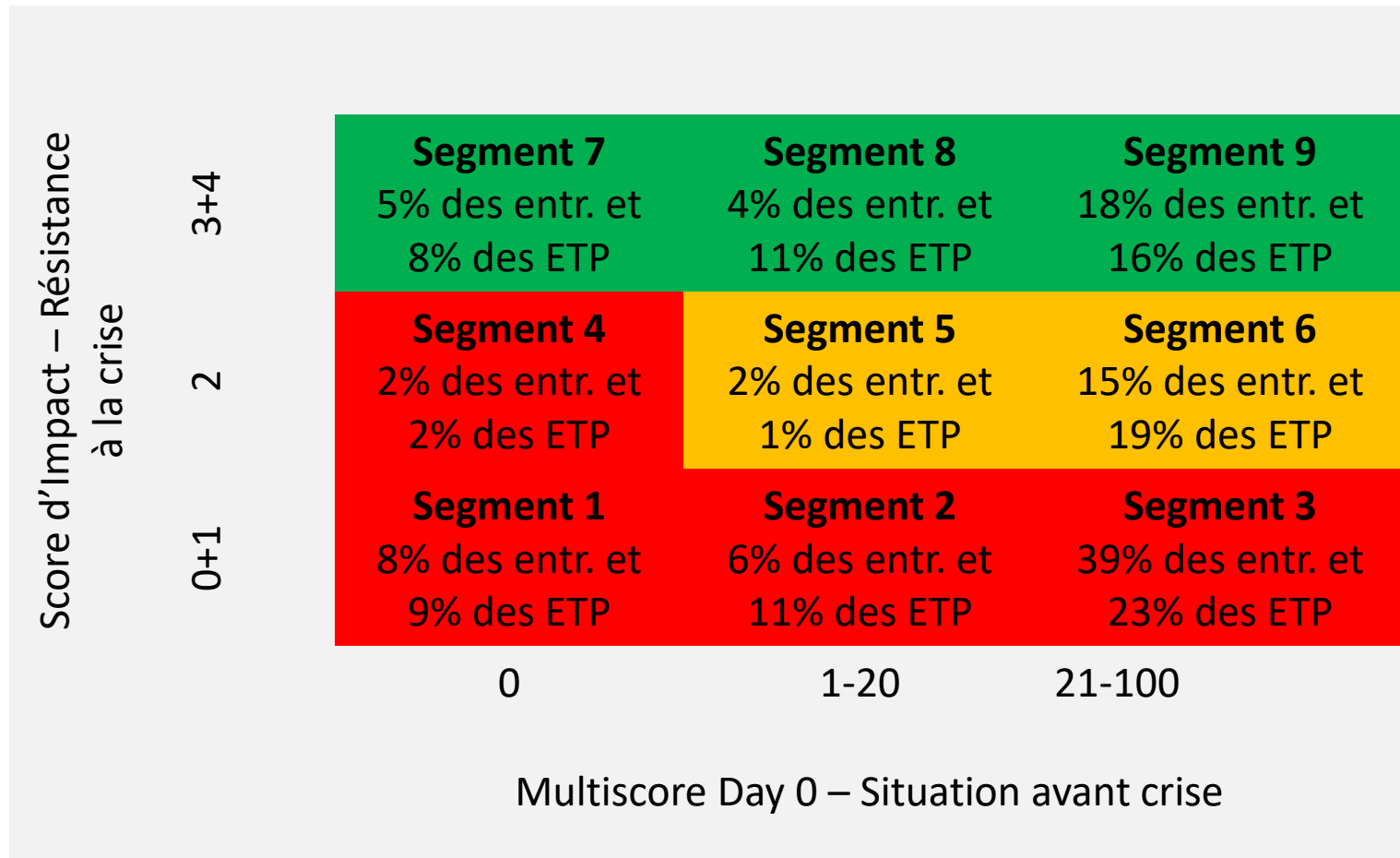
La santé économique des entreprises

- **Multiscore**: santé économique et financière au temps 0 (13/03/2020)
 - **"0-19" - risque accru de faillite** et un potentiel de croissance limité: 26% des entreprises et **41% des ETP**
 - **"20-49" - risque modéré de faillite** et une croissance modérée: 12% des entreprises et **20% des ETP**
 - **"50-100" - faible risque de faillite** et un grand potentiel de croissance: 60% des entreprises et **39% des ETP**
- **Score d'impact**: score de résistance au choc et de probabilité de résister à la crise
 - **0 et 1 – Situation critique immédiate (très fortement impacté)**: 55% des entreprises et **43% des ETP**
 - **2 – Situation critique à court terme (fortement impacté)**: 18% des entreprises et **21% des ETP**
 - **3 et 4 – Sortie de crise en bonne santé (pas impacté)**: 28% des entreprises et **35% des ETP**

La restauration (code 56)

La santé économique des entreprises

- **9-GRID:** Croisement des 2 indicateurs



La restauration (code 56)

La santé économique des entreprises

Communes	Risque accru de faillite		Risque modéré de faillite		Faible risque de faillite	
	Part d'entr.	Part d'ETP	Part d'entr.	Part d'ETP	Part d'entr.	Part d'ETP
"1350 Orp-Jauche"	7,4	0,0	0,0	0,0	92,6	100,0
"1430 Rebecq"	14,3	0,0	17,9	0,0	64,3	100,0
"1360 Perwez"	18,2	8,5	6,1	8,5	75,8	83,0
"1457 Walhain"	8,3	22,9	8,3	3,8	83,3	73,3
"1370 Jodoigne"	24,5	19,5	11,3	12,0	62,3	68,6
"1440 Braine-le-Château"	28,9	28,4	4,4	4,3	66,7	67,3
"1390 Grez Doiceau"	21,3	32,9	12,8	2,7	66,0	64,5
"1315 Incourt"	5,3	11,4	10,5	30,6	84,2	58,0
"1435 Mont-Saint-Guibert"	22,2	43,8	3,7	0,0	70,4	56,2
"1320 Beauvechain"	16,7	21,7	4,2	24,2	79,2	54,0
"1310 La Hulpe"	20,6	11,8	17,6	36,9	61,8	51,4
"1380 Lasne"	41,1	38,6	8,9	7,8	48,2	51,2
"1340 Ottignies-Louvain-la-Neuve"	32,4	18,2	17,6	34,2	48,1	47,6
"1495 Villers-la-Ville"	15,4	0,0	23,1	56,4	61,5	43,6
"1400 Nivelles"	26,8	43,0	15,0	17,1	56,7	38,7
Total général	26,3	41,2	12,3	19,6	59,9	38,6
"1490 Court-Saint-Etienne"	27,8	10,3	2,8	51,1	66,7	38,6
"1460 Ittre"	15,6	47,1	9,4	15,8	75,0	37,1
"1480 Tubize"	17,6	22,1	11,8	35,5	65,9	36,3
"1410 Waterloo"	34,9	49,5	12,5	14,3	52,0	36,2
"1420 Braine-l'Alleud"	32,4	52,9	12,0	11,8	54,9	34,8
"1330 Rixensart"	30,2	56,5	18,6	15,8	50,0	26,2
"1300 Wavre"	30,3	71,2	12,5	7,1	53,3	20,1
"1325 Chaumont-Gistoux"	30,6	67,8	13,9	19,6	55,6	12,6
"1470 Genappe"	23,9	21,4	15,2	75,8	60,9	2,8
"1357 Hélécinne"	14,3	89,5	7,1	10,5	78,6	0,0
"1367 Ramillies"	0,0	0,0	11,1	100,0	88,9	0,0
"1450 Chastre"	18,8	21,7	12,5	78,3	68,8	0,0

Situation communale avant crise (Multiscore)

- **3 communes** (en vert foncé) concentrent plus de **70% d'entreprises** et **60% d'ETP** en **bonne santé avant la crise**
- **4 communes** (en vert clair) concentrent soit plus de **70% d'entreprises** soit plus de **60% d'ETP** en **bonne santé avant la crise**
- **4 communes** (en rouge) concentrent plus de **30% d'entreprises** et plus de **50% d'ETP** en **difficulté avant la crise**
- **4 communes** (en orange) concentrent soit plus de **30% d'entreprises** soit plus de **50% d'ETP** en **difficulté avant la crise**

La restauration (code 56)

La santé économique des entreprises

Communes	Score de 0		Score de 1		Score de 2		Score de 3		Score de 4	
	Part d'entr.	Part d'ETP	Part d'entr.	Part d'ETP	Part d'entr.	Part d'ETP	Part d'entr.	Part d'ETP	Part d'entr.	Part d'ETP
"1350 Orp-Jauche"	14,8	0,0	55,6	0,0	14,8	0,0	7,4	0,0	7,4	100,0
"1367 Ramillies"	5,6	0,0	38,9	0,0	27,8	0,0	16,7	0,0	11,1	100,0
"1495 Villers-la-Ville"	11,5	17,9	34,6	0,0	19,2	0,0	11,5	0,0	23,1	82,1
"1457 Walhain"	12,5	0,0	41,7	0,0	12,5	22,9	12,5	0,0	20,8	77,1
"1430 Rebecq"	50,0	23,5	10,7	0,0	21,4	0,0	0,0	0,0	17,9	76,5
"1470 Genappe"	17,4	29,1	26,1	0,0	19,6	0,0	15,2	0,0	21,7	70,9
"1300 Wavre"	15,1	15,5	23,0	3,5	23,0	12,8	15,8	2,6	23,0	65,6
"1450 Chastre"	12,5	34,8	37,5	0,0	25,0	0,0	0,0	0,0	25,0	65,2
"1360 Perwez"	21,2	24,3	30,3	0,0	15,2	4,3	21,2	14,5	12,1	57,0
"1435 Mont-Saint-Guibert"	66,7	47,8	3,7	0,0	11,1	0,0	0,0	0,0	18,5	52,2
"1315 Incourt"	47,4	0,0	15,8	11,4	15,8	42,9	0,0	0,0	21,1	45,7
"1330 Rixensart"	34,9	35,9	14,0	0,0	19,8	17,0	5,8	2,3	25,6	44,8
"1440 Braine-le-Château"	22,2	15,1	20,0	0,0	17,8	14,1	26,7	26,8	13,3	44,1
"1400 Nivelles"	21,3	36,1	16,5	0,0	27,6	19,4	18,9	1,1	15,7	43,4
"1420 Braine-l'Alleud"	54,2	40,8	12,7	0,6	13,4	17,2	0,0	0,0	19,7	41,4
Total général	33,6	39,1	20,8	4,2	18,2	21,5	9,6	1,3	17,8	33,9
"1390 Grez Doiceau"	53,2	40,8	14,9	0,0	19,1	26,8	0,0	0,0	12,8	32,4
"1320 Beauvechain"	12,5	6,2	25,0	0,0	25,0	46,0	20,8	15,5	16,7	32,3
"1310 La Hulpe"	50,0	63,5	26,5	1,2	14,7	7,0	0,0	0,0	8,8	28,3
"1480 Tubize"	50,6	37,7	24,7	13,7	11,8	23,3	0,0	0,0	12,9	25,2
"1325 Chaumont-Gistoux"	36,1	52,2	25,0	0,0	19,4	25,9	8,3	0,0	11,1	21,9
"1370 Jodoigne"	17,0	20,4	30,2	0,0	17,0	58,8	18,9	0,7	17,0	20,1
"1340 Ottignies-Louvain-la-Neuve"	53,7	39,0	11,1	2,3	16,7	40,0	0,0	0,0	18,5	18,7
"1380 Lasne"	46,4	58,8	12,5	9,9	10,7	13,9	0,0	0,0	30,4	17,3
"1410 Waterloo"	32,2	55,5	13,2	14,2	17,1	14,2	20,4	0,8	17,1	15,3
"1490 Court-Saint-Etienne"	11,1	52,4	41,7	3,4	22,2	26,7	8,3	4,6	16,7	12,9
"1460 Ittre"	46,9	76,9	31,3	12,7	15,6	3,3	0,0	0,0	6,3	7,1
"1357 Héléciné"	21,4	100,0	50,0	0,0	14,3	0,0	14,3	0,0	0,0	0,0

Situation communale après crise (Score d'Impact)

- **5 communes** (en vert foncé) concentrent plus de **20% d'entreprises** et plus de **65% d'ETP en bonne santé** en sortie de crise
- **6 communes** (en vert clair) concentrent soit plus de **20% d'entreprises** soit plus de **65% d'ETP en bonne santé** en sortie de crise
- **La Hulpe** (en rouge) concentre plus de **50% d'entreprises** et plus de **50% d'ETP impactés directement** par la crise
- **10 communes** (en orange) concentrent soit plus de **50% d'entreprises** soit plus de **50% d'ETP impactés directement** par la crise

La restauration (code 56)

La santé économique des entreprises

Communes	Segments 1, 2, 4 et 5		Segments 3 et 6		Segments 7 et 8		Segment 9	
	Part d'entr.	Part d'ETP	Part d'entr.	Part d'ETP	Part d'entr.	Part d'ETP	Part d'entr.	Part d'ETP
"1490 Court-Saint-Etienne"	19,4	9,0	52,8	73,5	8,3	1,3	16,7	16,2
"1340 Ottignies-Louvain-la-Neuve"	24,1	10,8	55,6	70,5	8,3	7,4	10,2	11,3
"1370 Jodoigne"	13,2	18,8	49,1	60,4	11,3	0,7	24,5	20,1
"1480 Tubize"	10,6	10,5	71,8	58,1	7,1	11,5	5,9	13,7
"1310 La Hulpe"	23,5	22,7	67,6	49,0	2,9	0,0	5,9	28,3
"1320 Beauvechain"	8,3	6,2	54,2	46,0	8,3	15,5	29,2	32,3
"1315 Incourt"	5,3	11,4	73,7	42,9	0,0	0,0	21,1	45,7
"1380 Lasne"	26,8	37,5	41,1	42,8	14,3	1,1	16,1	16,2
Total général	17,4	22,8	53,9	41,7	9,2	18,8	18,0	16,1
"1420 Braine-l'Alleud"	21,8	16,6	57,7	41,5	10,6	36,3	9,2	5,2
"1460 Ittre"	18,8	56,7	75,0	36,2	0,0	0,0	6,3	7,1
"1410 Waterloo"	25,0	47,8	36,8	36,2	9,9	1,7	27,6	14,4
"1330 Rixensart"	17,4	17,1	51,2	35,8	14,0	40,6	16,3	5,0
"1450 Chastre"	6,3	0,0	68,8	34,8	12,5	21,7	12,5	43,5
"1390 Grez Doiceau"	17,0	32,9	70,2	34,7	4,3	0,0	8,5	32,4
"1360 Perwez"	6,1	0,0	60,6	28,5	12,1	8,5	21,2	63,0
"1400 Nivelles"	20,5	30,6	44,1	24,9	6,3	12,4	27,6	31,0
"1430 Rebecq"	7,1	0,0	71,4	23,5	10,7	0,0	7,1	76,5
"1300 Wavre"	13,2	11,7	45,4	20,1	17,1	59,5	20,4	7,2
"1325 Chaumont-Gistoux"	25,0	59,1	55,6	18,9	5,6	8,6	13,9	13,3
"1495 Villers-la-Ville"	11,5	0,0	53,8	17,9	3,8	0,0	30,8	82,1
"1435 Mont-Saint-Guibert"	14,8	31,0	63,0	16,8	7,4	12,8	11,1	39,4
"1440 Braine-le-Château"	15,6	13,0	44,4	16,2	13,3	15,4	26,7	55,4
"1357 Héléciné"	14,3	89,5	71,4	10,5	0,0	0,0	14,3	0,0
"1470 Genappe"	15,2	21,4	47,8	7,7	8,7	0,0	28,3	70,9
"1350 Orp-Jauche"	7,4	0,0	77,8	0,0	0,0	0,0	14,8	100,0
"1367 Ramillies"	0,0	0,0	72,2	0,0	0,0	0,0	27,8	100,0
"1457 Walhain"	8,3	22,9	58,3	0,0	0,0	0,0	33,3	77,1

Situation communale avant et après crise (9-GRID)

- **Tubize** (bleu foncé) est la seule commune à concentrer plus de **70% d'entreprises** et plus de **50% d'ETP** qui allaient **bien avant la crise mais plus après**
- **CSE, OLLN et Jodoigne** (bleu clair) concentrent plus de **60% d'ETP** qui allaient **bien avant la crise mais plus après**
- **7 communes** (bleu moyen) concentrent plus de **70% d'entreprises** qui allaient **bien avant la crise mais plus après**

La restauration (code 56)

Quelques conclusions générales

- **Concentration** des entreprises et des emplois du secteur de la restauration dans les principales **polarités** du Brabant wallon
- Le **secteur de la restauration** comptait déjà une **plus grande part d'entreprises en difficulté avant la crise** que la moyenne des entreprises tous secteurs confondus (26% d'entreprises et 41% d'ETP en risque de faillite accru avant crise contre 12% d'entreprises et 13% d'ETP tous secteurs confondus)
- Le **secteur de la restauration** a été **plus durement touché par la crise** que la moyenne des entreprises tous secteurs confondus (55% d'entreprises et 43% d'entreprises en situation critique immédiate contre 37% d'entreprises et 24% d'ETP tous secteurs confondus)

La restauration (code 56)

Analyse des situations communales

- **Ramillies, Villers-la-Ville, Walhain et Genappe** sont les 4 communes dans lesquelles **la restauration se porte le mieux** avec plus de 25% d'entreprises et plus de 70% d'ETP en bonne santé avant et après la crise
- **Chaumont-Gistoux et Waterloo** sont les 2 communes dans lesquelles **la restauration se porte le moins bien** avec plus de 25% d'entreprises et plus de 45% d'ETP en grande difficulté avant la crise et fortement impacté pendant la crise
- **Tubize** est la commune dans laquelle **la restauration a le plus subi la crise** avec plus de 70% d'entreprises et plus de 50% d'ETP qui allaient bien avant la crise mais plus après
- **Court-Saint-Etienne, Ottignies-LLN et Jodoigne** sont 3 communes dans lesquelles **la restauration a également fortement subi la crise** avec plus de 60% d'ETP qui allaient bien avant la crise mais plus après

L'hébergement (code 55)

Communes	Nbre d'entreprises	Nbre d'ETP	Part d'entreprises (%)	Part d'ETP (%)
"1310 La Hulpe"	4	183,4	3,4	36,7
"1340 Ottignies-Louvain-la-Neuve"	11	130,6	9,5	26,1
"1400 Nivelles"	5	57,1	4,3	11,4
"1330 Rixensart"	4	47,8	3,4	9,6
"1300 Wavre"	14	42,1	12,1	8,4
"1410 Waterloo"	14	30	12,1	6,0
"1390 Grez Doiceau"	8	2,5	6,9	0,5
"1470 Genappe"	4	2,5	3,4	0,5
"1380 Lasne"	6	1,6	5,2	0,3
"1420 Braine-l'Alleud"	5	1,4	4,3	0,3
"1430 Rebecq"	1	1	0,9	0,2
"1435 Mont-Saint-Guibert"	2	0,4	1,7	0,1
"1350 Orp-Jauche"	5	0	4,3	0,0
"1490 Court-Saint-Etienne"	5	0	4,3	0,0
"1370 Jodoigne"	4	0	3,4	0,0
"1440 Braine-le-Château"	4	0	3,4	0,0
"1495 Villers-la-Ville"	4	0	3,4	0,0
"1320 Beauvechain"	3	0	2,6	0,0
"1325 Chaumont-Gistoux"	3	0	2,6	0,0
"1360 Perwez"	3	0	2,6	0,0
"1457 Walhain"	2	0	1,7	0,0
"1460 Ittre"	2	0	1,7	0,0
"1480 Tubize"	2	0	1,7	0,0
"1367 Ramillies"	1	0	0,9	0,0
Total général	116	500,4	100,0	100,0

→ **116 entreprises et 500 ETP en Brabant wallon**

→ **6 communes** (en vert) concentrent **45% des entreprises** et **98% des emplois du BW**

→ **La Hulpe et Ottignies-LLN** (en vert foncé) concentrent à elles seules **plus de 60% des emplois**

L'hébergement (code 55)

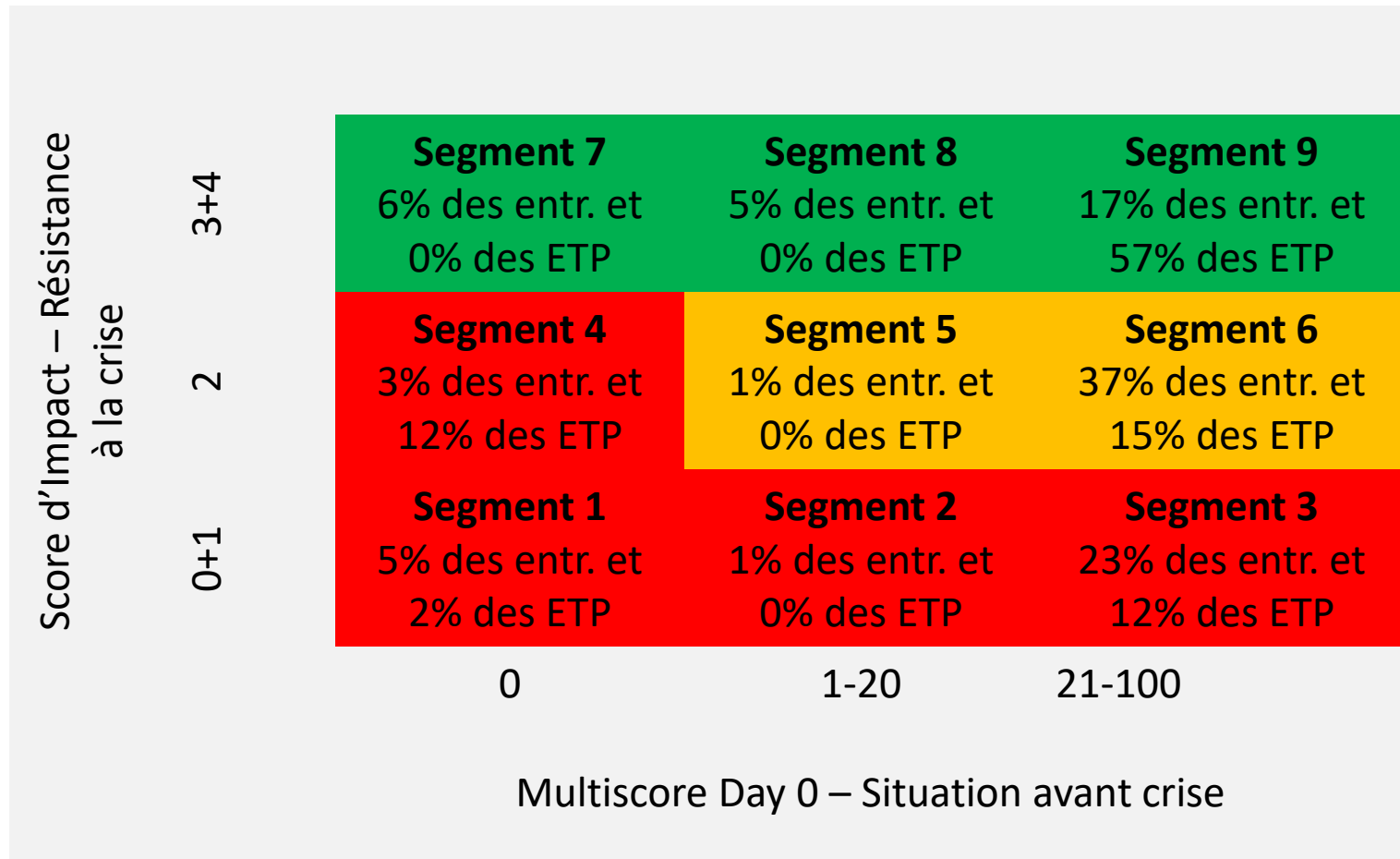
La santé économique des entreprises

- **Multiscore**: santé économique et financière au temps 0 (13/03/2020)
 - **"0-19" - risque accru de faillite** et un potentiel de croissance limité: 21% des entreprises et **15% des ETP**
 - **"20-49" - risque modéré de faillite** et une croissance modérée: 12% des entreprises et **11% des ETP**
 - **"50-100" - faible risque de faillite** et un grand potentiel de croissance: 66% des entreprises et **74% des ETP**
- **Score d'impact**: score de résistance au choc et de probabilité de résister à la crise
 - **0 et 1 – Situation critique immédiate (très fortement impacté)**: 29% des entreprises et **15% des ETP**
 - **2 – Situation critique à court terme (fortement impacté)**: 41% des entreprises et **27% des ETP**
 - **3 et 4 – Sortie de crise en bonne santé (pas impacté)**: 29% des entreprises et **58% des ETP**

L'hébergement (code 55)

La santé économique des entreprises

- **9-GRID:** Croisement des 2 indicateurs





Merci pour votre attention...

... des commentaires?

... des questions?